


Earnings-Call-Präsentation H1/2022



10. August 2022

AGENDA

01 _ Überblick

02 _ Kennzahlen H1/2022

03 _ Ausblick 2022

04 _ Anhang

01 ÜBERBLICK



Highlights im ersten Halbjahr 2022

01 Dynamischer **Umsatzanstieg um 26 %** und **bestes Halbjahresergebnis** seit Börsengang

02 **Auftragsbestand** zum 30.06.2022 gegenüber 31.12.2021 **deutlich** von 22,9 Mio. Euro auf 27,0 Mio. Euro **erhöht** - untermauert Umsatz- und Ertragsziele

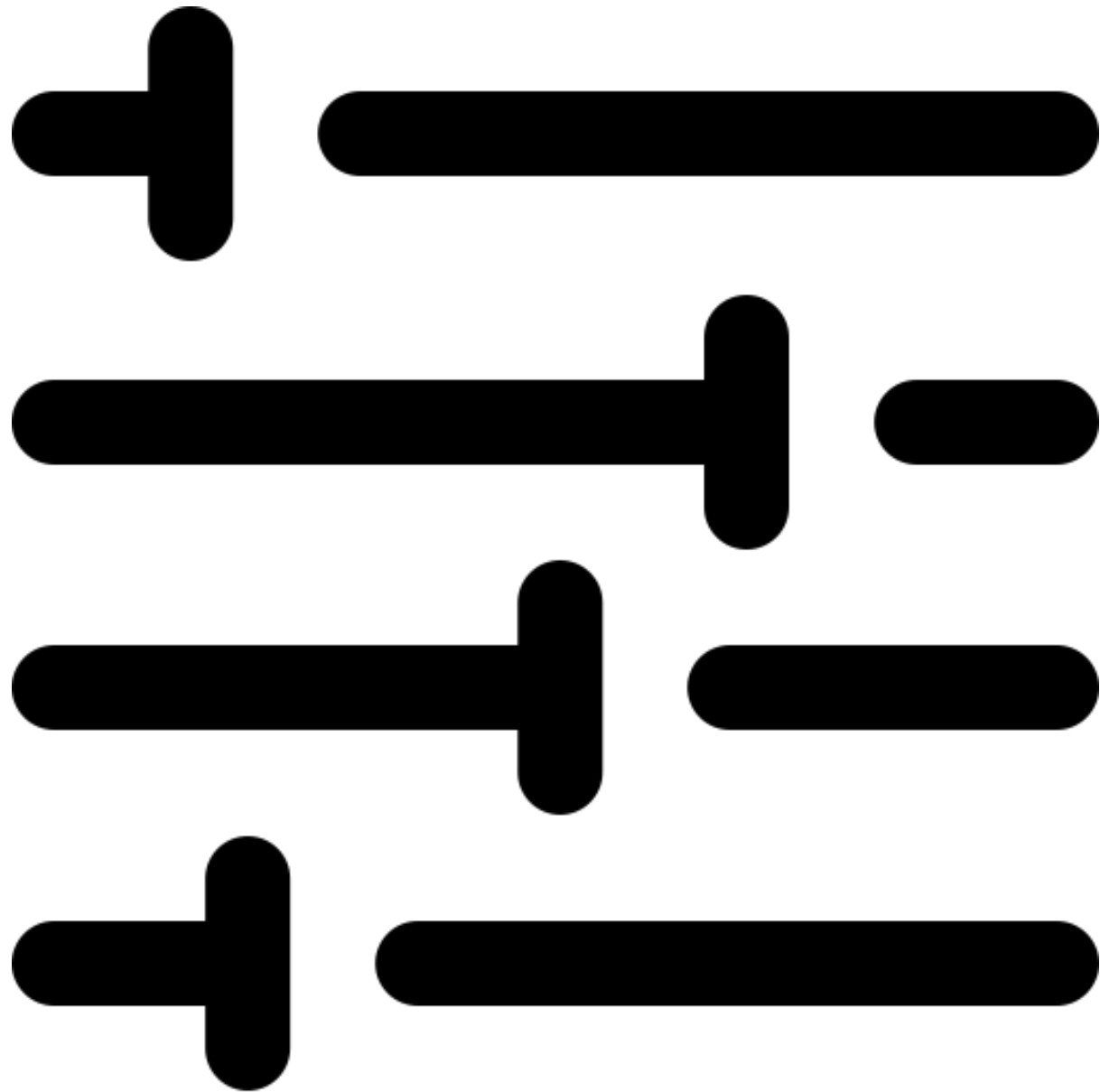
03 **Hohe Nachfragedynamik** in den **klassischen Industriebereichen** (Maschinenbau, Automotive)

04 **Breite Diversifizierung** schlägt sich in einer **stabilen Umsatzentwicklung** nieder

05 **Ertragsziel „Double Digit“** mit **EBIT-Marge von 13,6 %** (Vorjahr: 9,5 %) im ersten Halbjahr erreicht

06 **Stabile Liquiditätslage** trotz strategischem Working Capital Aufbau - **hoher Kassenbestand** mit 6,3 Mio. Euro

07 Absatzregionen **Europa und USA** in H1/2022 **deutlich über Vorjahr**, **Asien lockdown-bedingt** mit **leicht schwächerer Entwicklung**




02 KENNZAHLEN

H1/2022

Kennzahlen (1)

H1/2022

in Mio. Euro	H1/2022	H1/2021	Veränderung
Umsatz	49,1	38,9	+26,3 %
EBITDA	9,1	6,1	+50,4 %
EBIT (operativ)	6,7	3,7	+82,0 %
Konzernergebnis	4,7	2,4	+91,3 %
EPS (in Euro)	0,49	0,25	+96,0 %


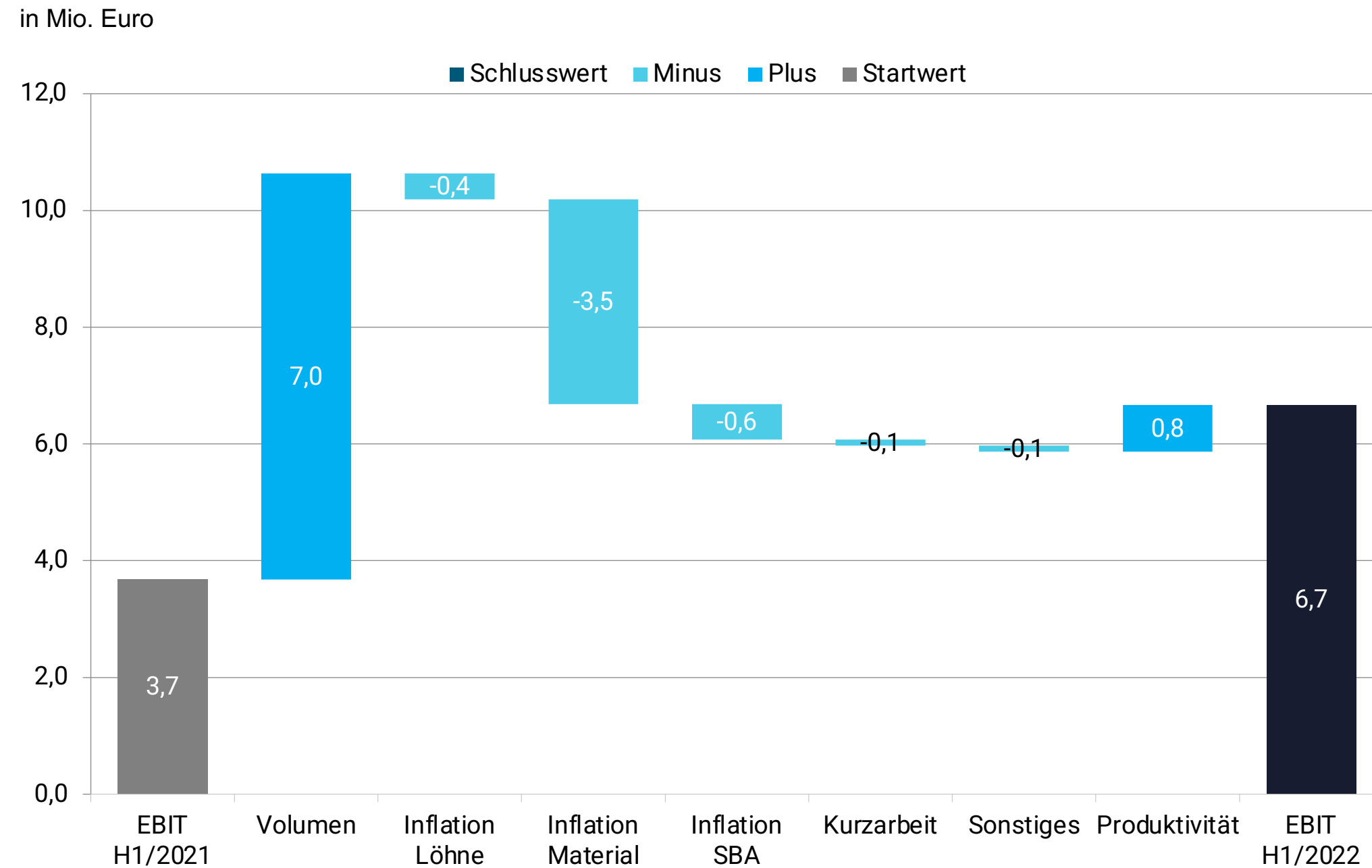


Starkes erstes Halbjahr 2022

- Umsatzanstieg von 26,3 % in H1/2022 und 30,2 % in Q2/2022 gegenüber Vorjahresperiode
- Operatives Konzern-EBIT mit 82,0 % deutlich über Vorjahresperiode
- Zweistellige EBIT-Marge von 13,6 % erreicht (H1/2021: 9,5 %)

Kennzahlen (2)

H1/2022

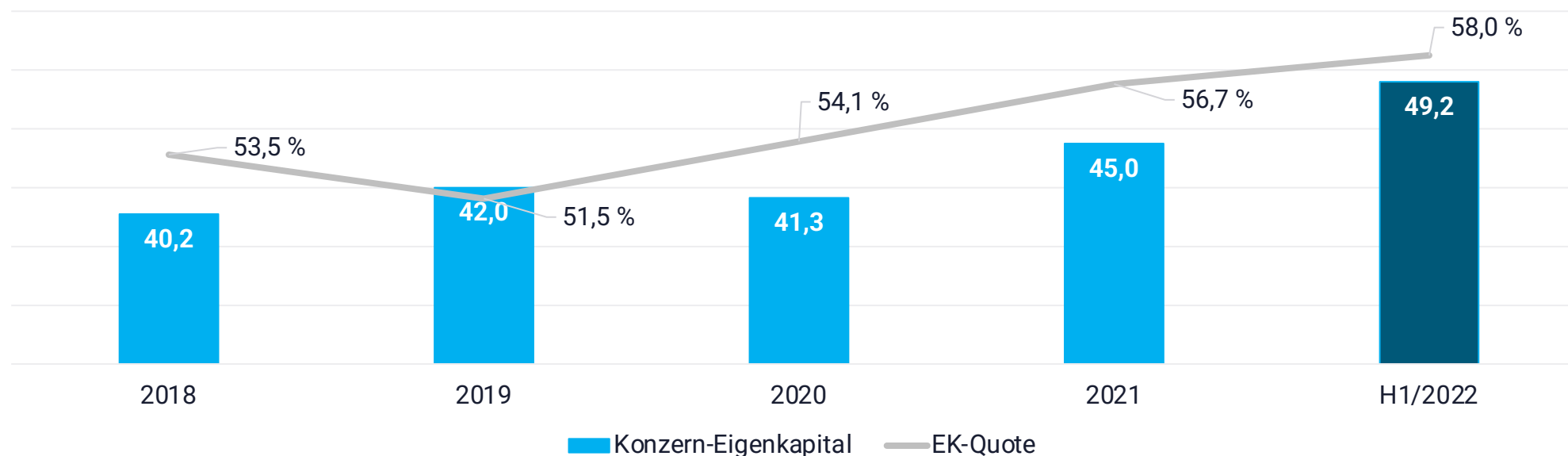


Trend setzt sich fort


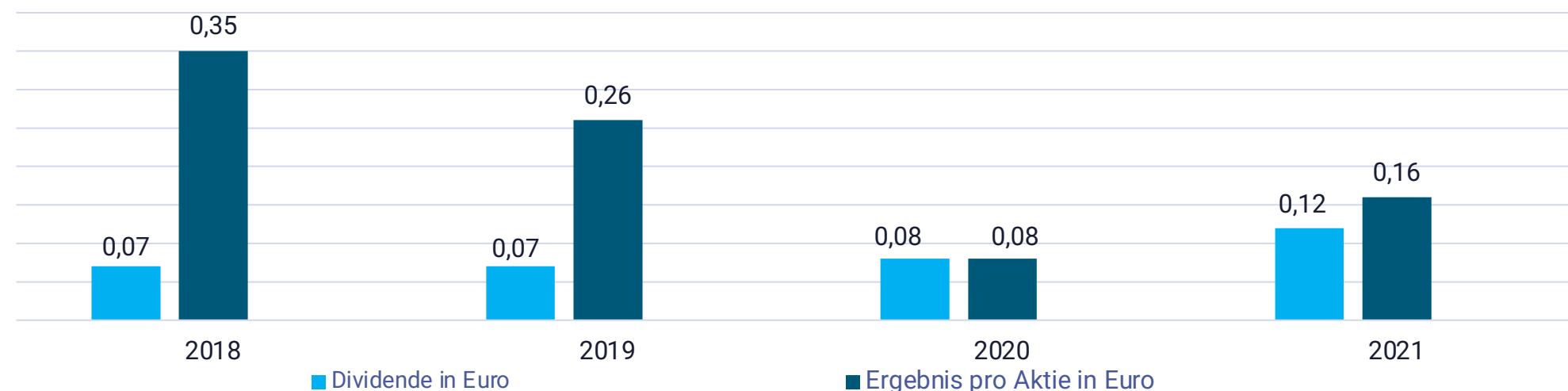
- Marge aus Volumenwachstum wird ins EBIT durchgereicht
- Produktivität durch Mix und Economies of Scale
- Inflationseffekte werden durch Preiserhöhungen absolut aufgefangen

Steigende Eigenkapitalquote im ersten Halbjahr 2022

Konzern-Eigenkapital und EK-Quote
in Mio. Euro



Dividende/EPS


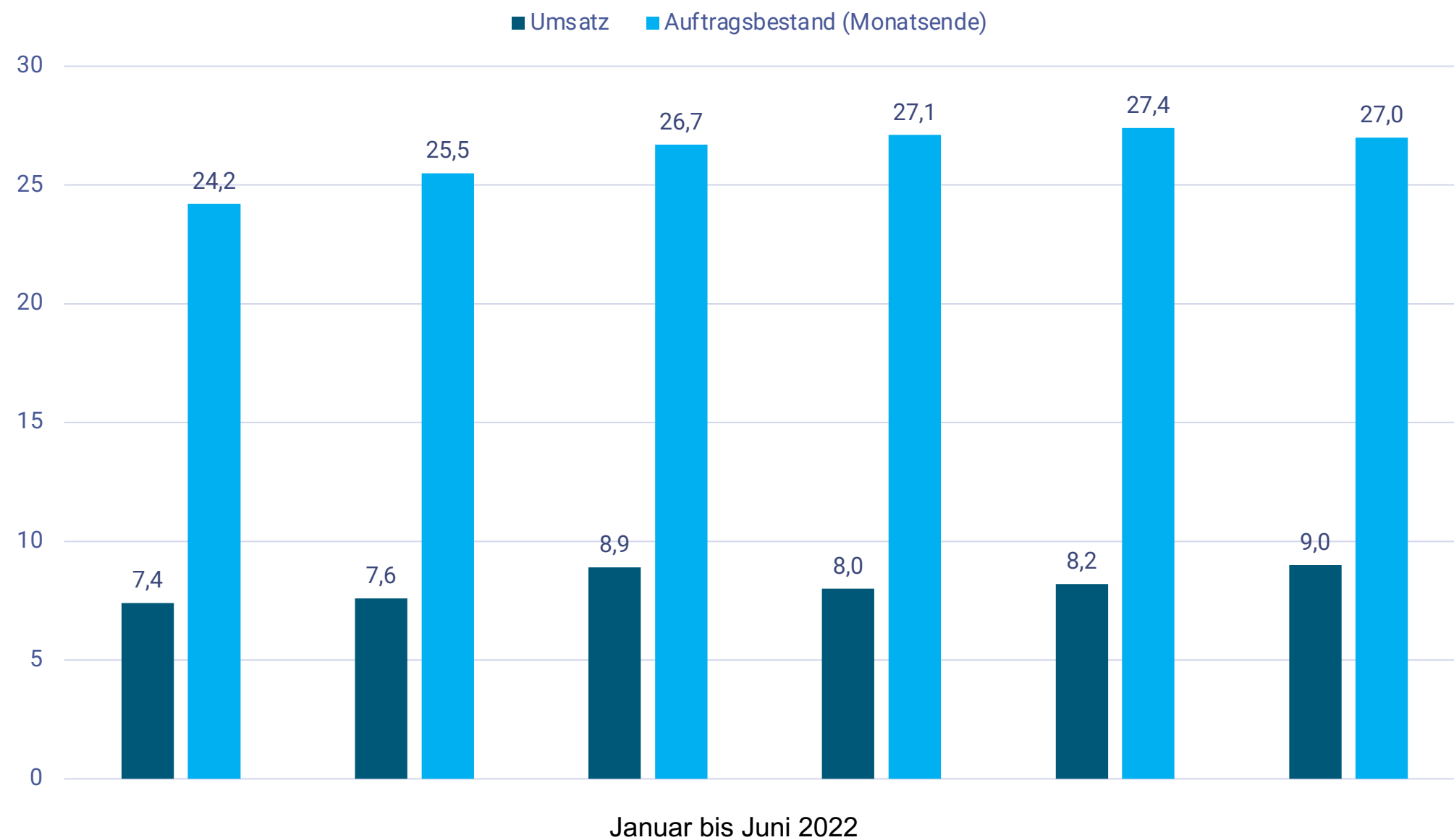


Eigenkapital weiter erhöht


- Konzern-Eigenkapital steigt zum 30.06.2022 aufgrund positiver Ertragslage auf 49,2 Mio. Euro (31.12.2021: 45,0 Mio. Euro)
- Abnahme der liquiden Mittel zum 30.06.2022 auf 6,3 Mio. Euro (31.12.2021: 9,6 Mio. Euro) reflektiert Working-Capital-Aufbau
- Operativer Cashflow in H1/2022 bei 1,0 Mio. Euro (H1/2021: 1,7 Mio. Euro) – geprägt vom wachstumsbedingten Aufbau des Working Capitals

Entwicklung von Umsatz und Auftragsbestand

in Mio. Euro



03 AUSBLICK



Ausblick 2022

Geschäftsentwicklung durch Ausrichtung auf eine Vielzahl von Branchen weniger anfällig für konjunkturelle Schwankungen.

Kostenstrukturen auf die unterschiedlichen und Corona-bedingten Branchenentwicklungen bereits im Geschäftsjahr 2021 ausgerichtet. Damit wurde eine nachhaltige Grundlage für profitables Wachstum gelegt.



Im Gesamtjahr 2022 erwarten wir ein Umsatzwachstum auf 83 bis 87 Mio. Euro.

Das operative EBIT soll auf 8,3 bis 9,0 Mio. Euro steigen.

Aufgrund der aktuellen Unsicherheiten hinsichtlich der von Russland abhängigen Energieversorgung in Deutschland verzichten wir derzeit auf eine mögliche Prognoseerhöhung für das Geschäftsjahr 2022.


Ausblick

Mittelfristprognose



„Das Ergebnis der Masterflex wird zukünftig **stärker** als der Umsatz **wachsen**.“

- Organisches Umsatzwachstum auf ca. 100 Mio. Euro bis spätestens 2024
- Zweistellige EBIT-Marge ab 2022 – bereits in H1/2022 erreicht
- Zusätzliches Wachstum durch Akquisitionen auf Umsatzniveau von 200 Mio. Euro bis 2030



04 ANHANG

Masterflex auf einen Blick

in TEUR	31.12.2017	31.12.2018	31.12.2019	31.12.2020	31.12.2021	30.06.2022
Umsatz	74.675	77.243	79.969	71.881	79.068	49.112
EBITDA	10.263	9.592	9.656	7.892	10.670	9.127
EBIT (operativ)	7.081	6.251	5.058	3.167	5.764	6.696
Konzernergebnis	4.311	3.373	2.532	793	3.282	4.663
EPS (in Euro)	0,45	0,35	0,26	0,08	0,34	0,49

01

Organisches **Wachstum** bis spätestens 2024: Umsatz ca. 100 Mio. Euro

02

Zweistelliges EBIT und **verbesserter operativer Cashflow** bis 2022

Finanzkalender 2022

August

10

Halbjahresbericht 2022

August

25

Hamburger
Investorentag

November

09

Mitteilung zu
Q3/2022

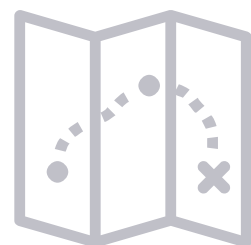
November

15

Münchner
Kapitalmarktkonferenz

Kontakt

IR-Kontakt



Adresse

Masterflex SE
Mark Becks, CFO
Willy-Brandt-Allee 300
45891 Gelsenkirchen

**CROSS ALLIANCE
communication GmbH**
Susan Hoffmeister
Bahnhofstraße 98
82166 Gräfelfing/München



Telefon

Tel.: +49 209 97077 0
Fax: +49 209 97077 33

Tel.: +49 89 125 09 03 33



Online

ir@masterflexgroup.com

sh@crossalliance.de

Vielen Dank